



■ ZALETY

- produkt polski
 - drzwi produkowane z najwyższej klasy materiałów
 - wysoka jakość produktu potwierdzona atestami i aprobatami technicznymi
 - zewnętrzna powłoka drzwi odporna na warunki atmosferyczne
 - szeroka gama wzorów tłoczeń i przeszkleń
 - bogata oferta kolorystyczna
 - naturalne odcienie drewna (15 kolorów)
- doskonale dopasowanie do kolorystyki i stylu bram oraz okien dostępnych na rynku

■ CHARAKTERYSTYKA

Rodzaje drzwi: zewnętrzne i wewnętrzne, pasywne, antywłamaniowe, przeciwpożarowe, dwuskrzydłowe, naświetla.

Konstrukcja: blacha stalowa laminowana odporna na warunki atmosferyczne, wypełnienie termoizolacyjne, zamki wielopunktowe, trzy zawiasy wzmocnione, bolce antywyważeniowe, uszczelka w ościeżnicy, uszczelka w skrzydle.

Dodatkowe akcesoria:

- okucia złote lub srebrne
- komplet wkładek atestowanych lub standard
- klamki atestowane lub standard
- wizjer panoramiczny
- ościeżnice z uszczelką laminowaną lub malowane proszkowo

Wymiary drzwi [mm]:

- drzwi jednoskrzydłowe: od 700 do 1000
- drzwi dwuskrzydłowe: od 1100 do 1400
- drzwi KMT PLUS z dwiema dostawkami stałymi: od 1400 do 1800
- naświetla górne i boczne – od 200 do 500 + wymiary nietypowe

Grubość skrzydeł [mm]: 75, 54, 46, 42

■ INFORMACJE DODATKOWE

Kraj produkcji: Polska

Gwarancja: 24 miesiące

Pozostała oferta: segmentowe bramy garażowe




■ Grupa KMT

Fabryka w Kobylnicy: ul. Witosa 21, tel. 59 842 99 71, e-mail: biuro@kmt-stal.pl


Fabryka w Słupsku: ul. Poznańska 42 a, tel. 59 841 44 34, e-mail: terma@terma.pl

www.kmt.com.pl



KMT CLASSIC kl.2, wzór VIII

Opis: drzwi wejściowe wewnętrzne, antywłamaniowe kl. 2. **Grubość skrzydła [mm]:** 54. **Wypełnienie:** pianka poliuretanowa. **Wykończenie:** blacha stalowa ocynkowana pokryta laminatem drewnopodobnym – 12 kolorów. **Głębokie tłoczenie.** **Wyposażenie:** 3 zawiasy wzmacnione, 3 bolce antywyważeniowe, system zamków wielopunktowych, uszczelka w skrzydle, uszczelka w ościeżnicy. **Gwarancja:** 2 lata.



KMT CLASSIC kl.3, wzór VI

Opis: drzwi wejściowe wewnętrzne, antywłamaniowe kl. 3. **Grubość skrzydła [mm]:** 54. **Wypełnienie:** pianka poliuretanowa. **Wykończenie:** blacha stalowa ocynkowana pokryta laminatem drewnopodobnym – 12 kolorów. **Głębokie tłoczenie.** **Wyposażenie:** krata stalowa hartowana, 3 zawiasy wzmacnione, 6 bolców antywyważeniowych, system atestowanych zamków wielopunktowych, uszczelka w skrzydle, uszczelka w ościeżnicy. **Gwarancja:** 2 lata.




KMT PLUS 75 passive, aplikacja XIII1

Opis: drzwi zewnętrzne, pasywne. **Grubość skrzydła:** 75. **Wypełnienie:** pianka poliuretanowa. **Wykończenie:** blacha stalowa ocynkowana pokryta laminatem drewnopodobnym – 12 kolorów. **Wyposażenie:** 3 zawiasy regulowane w 3 płaszczyznach, 3 bolce antywyważeniowe, zamek listwowy, system 3 uszczelek, ościeżnica z przekładką termiczną. **Gwarancja:** 2 lata. **Przenikalność cieplna:** $U_j=0,75 \text{ W/m}^2\text{K}$.



KMT PLUS kl.2, aplikacja XI5

Opis: drzwi wejściowe wewnętrzne. **Grubość skrzydła:** 54. **Wypełnienie:** pianka poliuretanowa. **Wykończenie:** blacha stalowa ocynkowana pokryta laminatem drewnopodobnym – 12 kolorów. **Wyposażenie:** 3 zawiasy wzmacnione, 3 bolce antywyważeniowe, system zamków wielopunktowych, uszczelka w skrzydle, uszczelka w ościeżnicy. **Gwarancja:** 2 lata.




KMT PLUS DUO, wzór XI6

Opis: drzwi wejściowe zewnętrzne. **Grubość skrzydła [mm]:** 54. **Wypełnienie:** pianka poliuretanowa. **Wykończenie:** blacha stalowa ocynkowana pokryta laminatem drewnopodobnym – 12 kolorów. **Wyposażenie:** 3 zawiasy wzmacnione, 3 bolce antywyważeniowe, system zamków wielopunktowych, uszczelka w skrzydle, uszczelka w ościeżnicy. **Gwarancja:** 2 lata.




KMT PLUS dwuskrzydłowe, wzór VII8

Opis: drzwi wejściowe zewnętrzne. **Grubość skrzydła [mm]:** 54. **Wypełnienie:** pianka poliuretanowa. **Wykończenie:** blacha stalowa ocynkowana pokryta laminatem drewnopodobnym – 9 kolorów. **Głębokie tłoczenie.** **Przeszklenie – dekor.** **Wyposażenie:** 3 zawiasy wzmacnione, 3 bolce antywyważeniowe, system zamków wielopunktowych, uszczelka w skrzydle, uszczelka w ościeżnicy. **Dostawka ruchoma.** **Gwarancja:** 2 lata.




KMT PLUS, wzór XI2

Opis: drzwi wejściowe zewnętrzne. **Grubość skrzydła [mm]:** 54. **Wypełnienie:** pianka poliuretanowa. **Wykończenie:** blacha stalowa ocynkowana pokryta laminatem drewnopodobnym – 12 kolorów. **Przeszklenie – szyba mleczna.** **Wyposażenie:** 3 zawiasy wzmacnione, 3 bolce antywyważeniowe, system zamków wielopunktowych, uszczelka w skrzydle, uszczelka w ościeżnicy. **Gwarancja:** 2 lata.



KMT PLUS, wzór XI1

Opis: drzwi wejściowe zewnętrzne. **Grubość skrzydła [mm]:** 54. **Wypełnienie:** pianka poliuretanowa. **Wykończenie:** blacha stalowa ocynkowana pokryta laminatem drewnopodobnym – 12 kolorów. **Przeszklenie – szyba reflex.** **Wyposażenie:** 3 zawiasy wzmacnione, 3 bolce antywyważeniowe, system zamków wielopunktowych, uszczelka w skrzydle, uszczelka w ościeżnicy. **Gwarancja:** 2 lata.



KMT PLUS, wzór Xs4 z nasświetlem bocznym

Opis: drzwi wejściowe zewnętrzne. **Grubość skrzydła [mm]:** 54. **Wypełnienie:** pianka poliuretanowa. **Wykończenie:** blacha stalowa ocynkowana pokryta laminatem drewnopodobnym – 8 kolorów. **Przeszklenie – szyba mleczna.** **Wyposażenie:** 3 zawiasy wzmacnione, 3 bolce antywyważeniowe, system zamków wielopunktowych, uszczelka w skrzydle, uszczelka w ościeżnicy. **Gwarancja:** 2 lata.